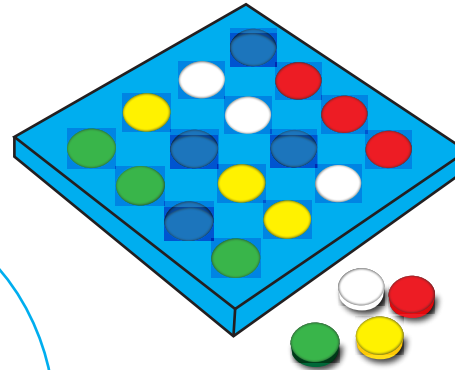
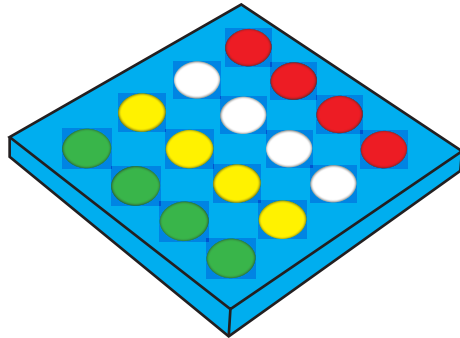


# NÁVOD

## OBTÍŽNOST 1

První obtížnost slouží dětem k seznámení se hrou i barvami. Budete potřebovat jeden čtverec, který je zbavený všech koleček, která položíme vedle.

Děti mají za úkol vložit kolečka tak, aby v jedné řadě byla vždy jen jedna barva.



## OBTÍŽNOST 2

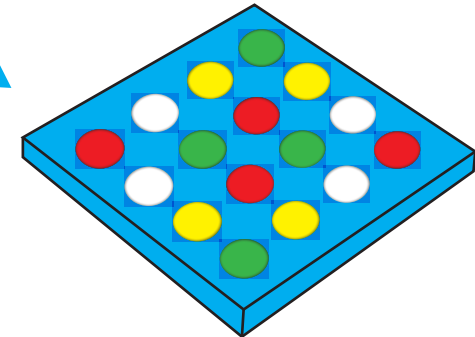
Ze správně sestaveného sudoku odeberte z každého řádku, vždy jedno kolečko různé barvy.

Děti mají za úkol doplnit chybějící barvičku v každém řádku.

## OBTÍŽNOST 3

Doplňte kolečka tak, aby se žádná barva neopakovala ani svisle ani vodorovně.

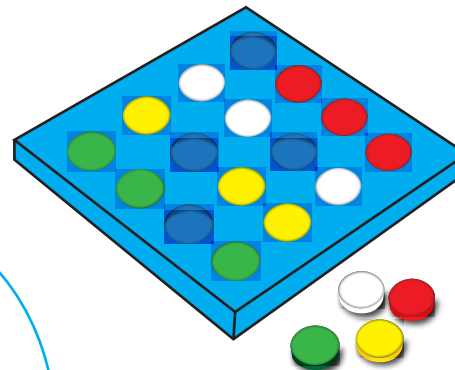
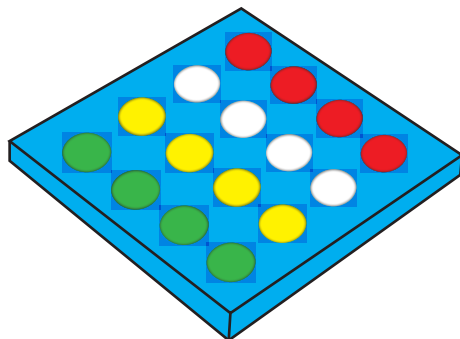
Tím vytvoříte správně sestavené sudoku.



## OBTÍŽNOST 1

První obtížnost slouží dětem k seznámení se hrou i barvami. Budete potřebovat jeden čtverec, který je zbavený všech koleček, která položíme vedle.

Děti mají za úkol vložit kolečka tak, aby v jedné řadě byla vždy jen jedna barva.



## OBTÍŽNOST 2

Ze správně sestaveného sudoku odeberte z každého řádku, vždy jedno kolečko různé barvy.

Děti mají za úkol doplnit chybějící barvičku v každém řádku.

## OBTÍŽNOST 3

Doplňte kolečka tak, aby se žádná barva neopakovala ani svisle ani vodorovně.

Tím vytvoříte správně sestavené sudoku.

